

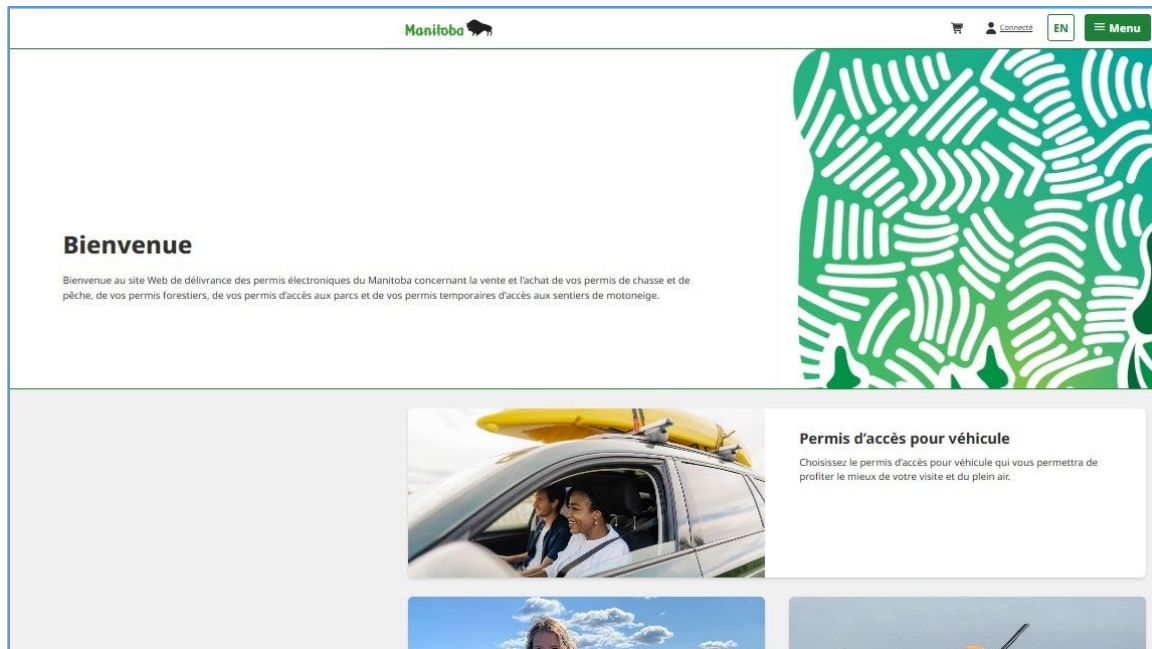
# Permis électroniques

## MANITOBA

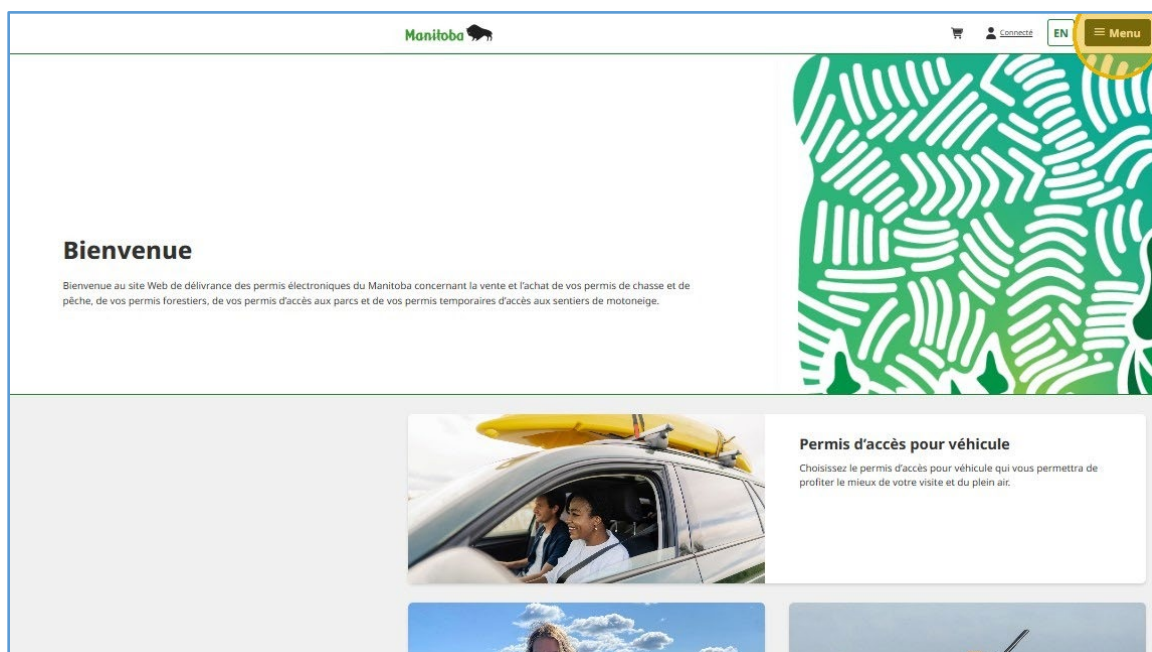


## Comment acheter un permis d'accès pour véhicule

1. Rendez-vous à <https://www.manitobaelicensing.ca> et connectez-vous à votre profil.



2. Cliquez sur « Menu ».



# Permis électroniques

## MANITOBA



## Comment acheter un permis d'accès pour véhicule

3. Cliquez sur « Permis d'accès pour véhicule ». Vous pouvez aussi sélectionner « Permis d'accès pour véhicule » à partir des options affichées à l'écran d'accueil.

A screenshot of the Manitoba electronic permits website. The page features a navigation menu on the right with options like 'Mon Compte', 'Accueil', 'Permis d'accès pour véhicule', 'Permis de pêche à la ligne', 'Chasse Licence', 'Tirage multi-niveaux', 'Foresterie Licence', 'Permis spéciaux', 'Étiquettes de gibier', and 'Vendeurs'. The 'Permis d'accès pour véhicule' option is highlighted with a yellow circle. Below the navigation menu, there is a section titled 'Permis d'accès pour véhicule' with a sub-heading 'Choisissez le permis d'accès pour profiter le mieux de votre visite e'. The main content area includes a 'Bienvenue' message and a 'Permis d'accès pour véhicule' section with a sub-heading 'Choisissez le permis d'accès pour profiter le mieux de votre visite e'. The page also features a 'Déconnexion' button.

# Permis électroniques

## MANITOBA



## Comment acheter un permis d'accès pour véhicule

- Sélectionnez le permis d'accès pour véhicule souhaité.

**Remarque :** Il est possible d'indiquer la plaque d'immatriculation de deux véhicules distincts pour les permis d'accès pour autocar ou véhicule annuels. Cette option n'est pas offerte pour les permis occasionnels ou quotidiens.

**Permis d'accès pour véhicule**  
Choisissez le permis d'accès pour véhicule qui vous permettra de profiter le mieux de votre visite et du plein air.

**Quel type de permis achetez vous?**





<p>Année de licence: 2026</p> <p><b>Permis d'accès annuel pour automobile</b></p> <p>Le permis d'accès aux parcs n'est valide que pour la ou les plaques d'immatriculation et les dates indiquées. Le numéro de plaque d'immatriculation du véhicule doit correspondre à l'un des numéros de plaque d'immatriculation figurant sur le permis. Le permis n'est pas remboursable.</p> <p><b>44,50 \$</b></p> <p>Sélectionner</p>	<p>Année de licence: 2026</p> <p><b>Permis d'accès occasionnel (3 jours) pour automobile</b></p> <p>Le permis d'accès aux parcs n'est valide que pour la plaque d'immatriculation et la date indiquées. Le numéro de plaque d'immatriculation indiqué sur le permis doit correspondre à celui du véhicule. Le permis n'est pas remboursable.</p> <p><b>16,50 \$</b></p> <p>Sélectionner</p>
<p>Année de licence: 2026</p> <p><b>Permis d'accès quotidien pour automobile</b></p> <p>Le permis d'accès aux parcs n'est valide que pour la plaque d'immatriculation et la date indiquées. Le numéro de plaque d'immatriculation indiqué sur le permis doit</p>	<p>Année de licence: 2026</p> <p><b>Permis d'accès annuel pour bus</b></p> <p>Le permis d'accès aux parcs n'est valide que pour la ou les plaques d'immatriculation et les dates indiquées. Le numéro de plaque d'immatriculation du véhicule doit</p>

# Permis électroniques MANITOBA



## Comment acheter un permis d'accès pour véhicule

5. Saisissez vos renseignements personnels (les champs des numéros de téléphone ne seront pas affichés pour les permis occasionnels et quotidiens).

Manitoba    Connecté EN  Menu

[Accueil](#) / [Permis d'accès pour véhicule](#)

### Informations personnelles

Permis d'accès annuel pour automobile

<b>Courriel</b>	<b>ID du client</b>
<input type="text" value=" @gmail.com"/>	<input type="text" value="200"/>
<b>Plaque d'immatriculation</b> (Obligatoire)	<b>Province/État</b> (Obligatoire)
<input type="text"/>	<input type="text"/>
<b>2e Plaque d'immatriculation</b> (Optionnel)	<b>2e Province/État</b> (Optionnel)
<input type="text"/>	<input type="text"/>
<b>Numéro de téléphone principal</b> (Obligatoire) Format : 123-123-1234	<b>Numéro de téléphone alternatif</b> (Optionnel) Format : 123-123-1234
<input type="text" value="204-222-"/>	<input type="text"/>

[Ajouter au panier](#)




# Permis électroniques

## MANITOBA



## Comment acheter un permis d'accès pour véhicule

6. Cliquez sur « Ajouter au panier »

Manitoba    [Connecté](#) [EN](#) [Menu](#)

[Accueil](#) / [Permis d'accès pour véhicule](#)

### Informations personnelles

Permis d'accès annuel pour automobile

<b>Courriel</b>	<b>ID du client</b>
<input type="text" value="@gmail.com"/>	<input type="text" value="200"/>
<b>Plaque d'immatriculation</b> (Obligatoire)	<b>Province/État</b> (Obligatoire)
<input type="text" value="JBL 333"/>	<input type="text" value="Manitoba"/>
<b>2e Plaque d'immatriculation</b> (Obligatoire)	<b>2e Province/État</b> (Obligatoire)
<input type="text" value="LBX 114"/>	<input type="text" value="Manitoba"/>
<b>Numéro de téléphone principal</b> (Obligatoire) Format : 123-123-1234	<b>Numéro de téléphone alternatif</b> (Optionnel) Format : 123-123-1234
<input type="text" value="204-222"/>	<input type="text"/>

[Énoncé de confidentialité de Permis électroniques Manitoba](#)

[Ajouter au panier](#)

# Permis électroniques

## MANITOBA



## Comment acheter un permis d'accès pour véhicule

7. Vérifiez le contenu du panier et cliquer sur « Procédez au paiement ».

The screenshot shows the Manitoba ePermits website's shopping cart page. The page is titled "Panier d'achat" and displays details for a "Permis D'accès Annuel Pour Automobile".

Permis D'accès Annuel Pour Automobile	
Prix	44,50 \$
Frais de transaction	0,00 \$
Valide à partir du 2 avr. 2026	
Valide jusqu'au 30 avr. 2027	
No de plaque d'immatriculation JBL 333	
Province/État MB	
No de plaque d'immatriculation LBX 114	
Province/État MB	
<a href="#">Supprimez</a>	

Sommaire de la Commande	
Permis (1)	44,50 \$
Sous total (y compris la TPS)	44,50 \$
<b>Total</b>	<b>44,50 \$</b>

Buttons: [Procédez au paiement](#) (highlighted with a yellow circle), [Continuez vos achats](#)

# Permis électroniques

## MANITOBA



## Comment acheter un permis d'accès pour véhicule

8. Si vous souhaitez faire un don au Fonds de mise en valeur du poisson et de la faune du Manitoba, veuillez saisir un montant personnalisé dans le champ prévu à cet effet ou sélectionner l'une des options proposées.

**Manitoba**

Accueil / [Panier d'achat](#)

### Paiement

Une fois la transaction terminée, un reçu contenant les détails de votre paiement, de la facturation et de votre commande sera envoyé par courrier électronique à @gmail.com.

#### Voudriez-vous contribuer?

**Fonds de mise en valeur poisson et de la faune**

Votre don servira à soutenir des projets, des programmes et des études visant à garantir la santé et la productivité des ressources halieutiques et...

[Afficher plus](#)

Montant

MONT \$

Je consens à ce que mes coordonnées soient communiquées à la Winnipeg Foundation à des fins de remise d'un reçu fiscal pour don de bienfaisance de 10 \$ ou plus.

#### Informations de paiement

Vos transactions sont protégées par une méthode de chiffrement conforme aux normes de l'industrie afin de garantir la sécurité de vos renseignements.

#### Votre commande (1 d'élément)

**Permis D'accès Annuel Pour Automobile**

Prix 44,50 \$  
Frais de transaction 0,00 \$

Valide à partir du 2 avr. 2026  
Valide jusqu'au 30 avr. 2027

No de plaque d'immatriculation JBL 333  
Province/État MB

No de plaque d'immatriculation LBX 114  
Province/État MB

Sous total (y compris la TPS) 44,50 \$  
Total des frais de transaction 0,00 \$  
**Total 44,50 \$**

Toutes les ventes sont définitives et non remboursables.

[Retour au panier d'achat](#)

9. Défilez vers le bas et saisissez votre information de paiement.

### Informations de paiement

Vos transactions sont protégées par une méthode de chiffrement conforme aux normes de l'industrie afin de garantir la sécurité de vos renseignements.

#### 1 Informations de facturation

Utiliser mes détails de compte pour mes détails de facturation.

**Prénom (Obligatoire)**

**Nom de famille (Obligatoire)**

**Pays (Obligatoire)**  
Canada

**Adresse municipale (Obligatoire)**

**Ville (Obligatoire)**

**Province/État (Obligatoire)**

**Code postal/code ZIP (Obligatoire)**

# Permis électroniques

## MANITOBA



## Comment acheter un permis d'accès pour véhicule

10. Saisissez votre information de facturation, le cas échéant. Vous pouvez cocher la case pour utiliser votre adresse postale si elle est identique à votre adresse de facturation.

**Informations de paiement**

Vos transactions sont protégées par une méthode de chiffrement conforme aux normes de l'industrie afin de garantir la sécurité de vos renseignements.

**1 Informations de facturation**

Utiliser mes détails de compte pour mes détails de facturation.

**Prénom (Obligatoire)** **Nom de famille (Obligatoire)**

**Pays (Obligatoire)**

Canada

**Adresse municipale (Obligatoire)** **Ville (Obligatoire)**

**Province/État (Obligatoire)** **Code postal/code ZIP (Obligatoire)**

11. Cochez la case « J'ai lu et compris les conditions générales et les politiques relatives à cet achat. J'accepte la responsabilité de toute erreur et conviens de payer tous les frais et toutes les pénalités applicables. »

**1 Informations de facturation**

Utiliser mes détails de compte pour mes détails de facturation.

**Prénom (Obligatoire)** **Nom de famille (Obligatoire)**

Test User

**Pays (Obligatoire)**

Canada

**Adresse municipale (Obligatoire)** **Ville (Obligatoire)**

Flin Flon

**Province/État (Obligatoire)** **Code postal/code ZIP (Obligatoire)**

Manitoba R8A 1J9

**Numéro de téléphone principal (Optionnel)**

704-222

Je comprends les conditions générales et les politiques relatives à cet achat. J'accepte la responsabilité de toute erreur et je conviens de payer

# Permis électroniques

## MANITOBA



## Comment acheter un permis d'accès pour véhicule

12. Cliquez sur « Confirmer l'information de facturation ».

test User

Pays (Obligatoire)  
Canada

Adresse municipale (Obligatoire) Ville (Obligatoire)  
Flin Flon

Province/État (Obligatoire) Code postal/code (Obligatoire)  
Manitoba ZIP  
R8A 1J9

Numéro de téléphone principal (Optionnel)  
204-22

Je comprends les conditions générales et les politiques relatives à cet achat. J'accepte la responsabilité de toute erreur et je conviens de payer tous les frais et toutes les pénalités applicables. \*

**Confirmez les Coordonnées Postales**

13. Saisissez les données pour le paiement par carte de crédit.

2 Informations de la carte

Mode de paiement

Nom du titulaire de carte

Numéro de la carte

MM/AA CVC (3)

Total 44,50 \$

Précédent

Payer

# Permis électroniques

## MANITOBA



## Comment acheter un permis d'accès pour véhicule

14. Cliquez sur le bouton « Payer ».

A screenshot of a web form titled "2 Informations de la carte". The form contains the following fields: "Mode de paiement" (dropdown), "Nom du titulaire de carte" (text input), "Numéro de la carte" (text input with a red card icon), "MM/AA" (text input), and "CVC (3)" (text input). Below these fields, it shows "Total 44,50 \$". At the bottom, there is a "Précédent" link and a large green "Payer" button with a yellow circle highlighting it.

15. Si le paiement est réussi, l'écran de confirmation du paiement s'affichera. Cliquez sur « Afficher la confirmation ».

A screenshot of a payment confirmation screen. A modal dialog box is centered on the screen with a green checkmark icon and the text "Commande terminée". Below this, it says "Votre paiement a été effectué avec succès" and "La confirmation de votre commande suit.". A green button labeled "Voir la confirmation" is highlighted with a yellow circle. In the background, the "2 Informations de la carte" form is visible but dimmed, with a "Traitement des transactions" status indicator.





# Permis électroniques

## MANITOBA



## Comment acheter un permis d'accès pour véhicule

16. L'achat de votre permis d'accès pour véhicule est maintenant terminé.  
Pour télécharger et imprimer une version PDF de votre permis, cliquez sur « Voir le permis ».

**Manitoba**    **EN**  **Menu**

### Merci pour votre achat

**Permis d'accès annuel pour automobile** **Sous total (1 item)**

Permit ID / Identifiant du permis  
**100004679**

Issued Date / Date de délivrance  
**APR 02, 2026 | 02 avril 2026**


Expiry Date / Date d'expiration  
**APR 30, 2027 | 30 avril 2027**

Valid for Licence Plate(s) / Valide pour plaque d'immatriculation  
**JBL 333 | LBX 114**

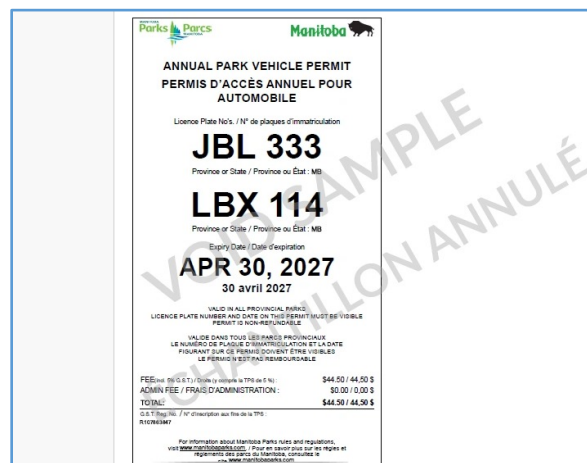
Province or State / Province ou État  
**MB | MB**

No de reçu	1004254
Permis d'accès annuel pour automobile	\$ 44.50
Frais de transaction	\$ 0.00
Sous total	\$ 44.50 (inc. TPS)
<b>Total</b>	<b>\$ 44.50 CAD</b>

Pour consulter votre reçu, vous pouvez le trouver dans Mon compte [Mes commandes et Licences](#).

[Voir le Permis \(.PDF\)](#) 

17. Le permis téléchargé s'ouvrira dans le programme par défaut de votre ordinateur. Vous pouvez maintenant imprimer ce permis au moyen de votre imprimante connectée.  
**Remarque :** Le permis imprimé doit être affiché de manière bien visible sur une vitre à l'intérieur de votre véhicule chaque fois que vous visitez l'un des parcs provinciaux du Manitoba.



Si vous avez d'autres questions, écrivez à [elicensing@gov.mb.ca](mailto:elicensing@gov.mb.ca)